

จะย่อก็ได้ แต่ไม่ถึงขยับ... (รอบลึก ๆ สู้ได้ถึง 1680)

SET Index

ภาพสัญญาณหลัก / (ภาพที่ 1) การนับคลื่นต่างๆ ยังคงอยู่ในวิสัยที่เราได้นับมาก่อนหน้านี้ ซึ่งคลื่น 4) ที่ทรมาณ หรือซับซ้อน ก็น่าจะมีการยืนยันว่า ได้จบไปแล้ว ด้วยการขึ้นผ่านแนวต้าน ของแนวโน้มขาลงของคลื่น 4) มาได้ ซึ่งนั่นจะหมายถึงว่า ต่อจากนี้ไป เราจะเริ่มก้าวเข้าสู่คลื่น 5) ได้อย่างเต็มคลื่น แม้ว่าระหว่างทางของคลื่น 5) นั้น จะมีการแกว่งผันผวน ขึ้นๆ ลงๆ บ้างก็ตาม แต่นั่นก็เป็นไปในรูปแบบของขาขึ้น ยิ่งถ้าหากสามารถผ่านระดับ 1750-1760 ไปได้ด้วยแล้ว เราจะคาดหวังเป้าหมายของ คลื่น 5) ได้อย่างน้อยๆ ก็ 1900-1930 หรือ อาจถึงระดับ 2100 กันโน่นเลย (อันนี้ ได้กล่าวไว้ตั้งแต่นับคลื่นมาแล้ว)

ภาพระยะสั้น (ภาพที่ 2) ส่วนแนวโน้มในสัปดาห์นี้ หรือในภาพของการแกว่งตัวระยะสั้น (1-3 สัปดาห์) ที่ระดับ 1730+/- อาจจะเป็นแนวต้านในทางโครงสร้าง ที่จะกดดันให้เกิดการแกว่งตัวผันผวน หรือ อาจจะมีความเป็นไปได้ที่จะเกิดการอ่อนตัวลง (เว้นแต่ยืนได้จริง) โดยหากไม่สามารถยืน 1730 ได้มั่นคง การอ่อนตัวที่จะมีตามมานั้น ก็อาจจะลงมาทดสอบระดับ 1700+/- หรือ พื้นที่ 1700-16900 จะเป็นระดับของแนวรับที่สำคัญ ... หรือ เราคาดว่า ถ้าจะมีการอ่อนตัวรอบนี้ ก็คงไม่น่าจะต่ำกว่าระดับ 1680 (จากการใช้ Fibonacci)... และ ไม่น่าจะลงถึง เพราะตลาด อาจจะไม่เลือกแกว่งตัว ออกด้านข้าง ก็ได้

กลยุทธ์การลงทุน

ลงทุนจริง ยังสามารถเลือกซื้อเก็บลงทุนได้ ยกเว้นหลุด 1680 ... **ส่วนการเก็งกำไรระยะสั้น** หรือ ในสัปดาห์นี้ การเก็งกำไร อาจจะต้องเน้นระวังๆ ในจังหวะของการขึ้น ซึ่งระดับ 1730+/- อาจจะมีแรงขายบ้าง แต่ถ้าขึ้นไปยืนระดับ 1730 ได้อย่างมั่นคง การเก็งกำไรตามน้ำ ก็ยังคงสามารถทำต่อไปได้

แนวรับ 1,700 / 1,680 **แนวต้าน** 1,730 / 1,760

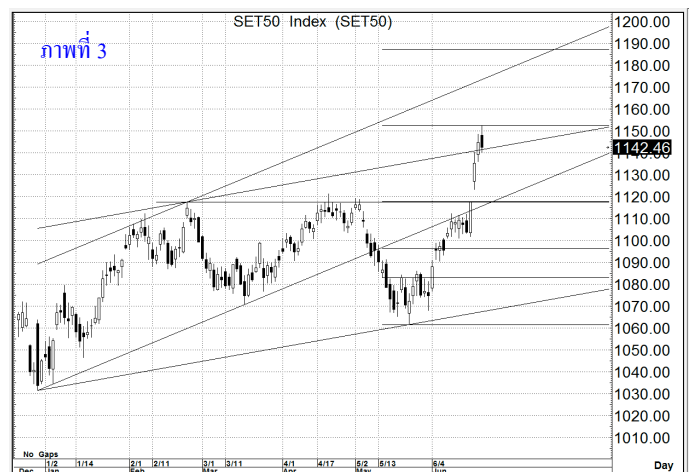
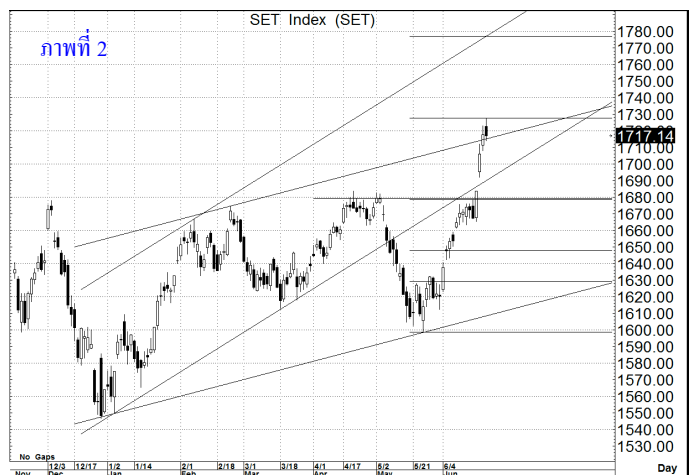
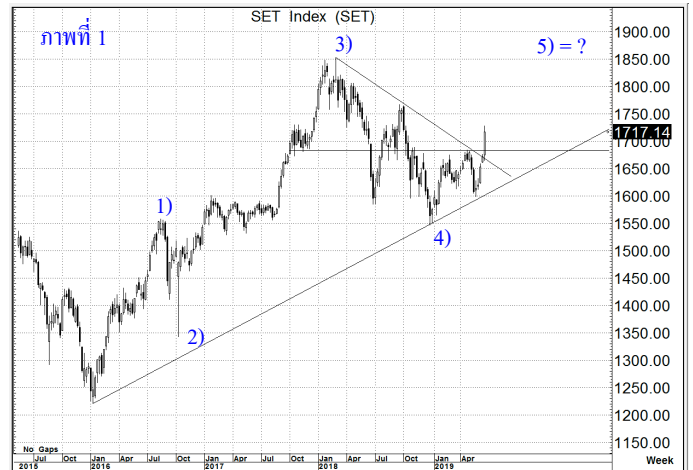
SET50 Index

สัญญาณเทคนิค / (ภาพที่ 3) ด้วยรูปแบบการแกว่งตัวที่คล้ายๆ กับ SET Index โอกาสแกว่งในทางขึ้น ยังคงคาดหวังได้ หรือการแกว่งตัวที่ไม่ลงมาต่ำกว่า 1120 เรายังคงมองทางขึ้นไว้ต่อไปได้ หรือ ถ้ายืนระดับ 1150 ได้อย่างมั่นคง แนวโน้มการขึ้นยาวๆ ก็ยังคงหวังได้

กลยุทธ์

ยังคงมองทางขึ้น หรือ การอ่อนตัว ที่ไม่ต่ำกว่า 1120 เน้นเล่นขึ้น

แนวรับ 1,130 / 1,120 **แนวต้าน** 1,150 / 1,180



CPALL

ราคาปิด 85.5

คำแนะนำ

ซื้อลงทุน

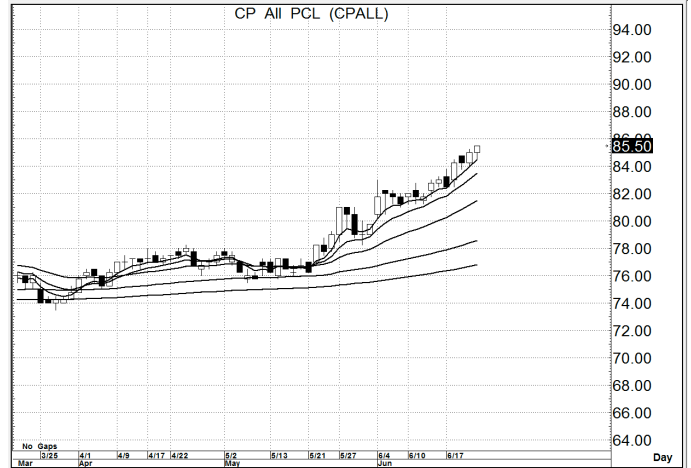
คำสัญญาณ

รูปแบบของการแกว่งตัวของราคา หรือ Pattern มีรูปแบบที่เป็นเชิงบวก อีกทั้งมีสัญญาณเชิงบวกจาก MA. การขึ้น จึงยังคงคาดหวังได้

กลยุทธ์ ... ซื้อเก็งกำไร

แนวรับ 85.0 – 84.5 (ยืน 82.0 ไม่ได้ ขายตัดขาดทุน)

เป้าหมาย 89.0 – 90.0



JAS

ราคาปิด 6.80

คำแนะนำ

ซื้อลงทุน

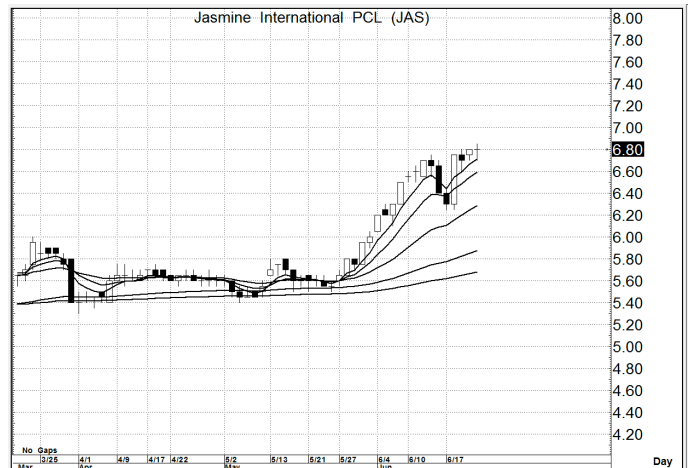
คำสัญญาณ

รูปแบบของการแกว่งตัวของราคา หรือ Pattern มีรูปแบบที่เป็นเชิงบวก อีกทั้งมีสัญญาณเชิงบวกจาก MA. การขึ้น จึงยังคงคาดหวังได้

กลยุทธ์ ... ซื้อเก็งกำไร

แนวรับ 6.75 – 6.70 (ยืน 6.50 ไม่ได้ ขายตัดขาดทุน)

เป้าหมาย 8.00 – 8.50



AU

ราคาปิด 12.3

คำแนะนำ

ซื้อลงทุน

คำสัญญาณ

รูปแบบของการแกว่งตัวของราคา หรือ Pattern มีรูปแบบที่เป็นเชิงบวก อีกทั้งมีสัญญาณเชิงบวกจาก MA. การขึ้น จึงยังคงคาดหวังได้

กลยุทธ์ ... ซื้อลงทุน

แนวรับ 12.2 – 12.0 (ยืน 11.5 ไม่ได้ ขายตัดขาดทุน)

เป้าหมาย 14.0 – 15.0



สิทิพร เจนในเมือง (เลขที่ 004858)

โทร. 02-659-8026, 02-659-8028

E-mail : sittiporn@uobkayhian.co.th